

→

1

1.

2.

2 —

—

3000

4.

1

2

3

业

4

5.

5-10%

6.

1.

1-4

1

2

2.

()

3.

4.

5.

5-10%

6.

1

5

2

业

3

4.

1

3

2

25

15-20

PPT

5-10

5.

1-5

6.

7.

1

1

2

3

2

PPT

1

2

一

业

3

4

1.

2.




为 介

3.

哈爾濱工業大學

1-1

| |
|--|
| |
| |
| |
| |




| | | | |
|--|--|--|--|
| | | | |
| | | | |
| | | | |
| | | | |
| | | | |
| | | | |
| | | | |
| | | | |
| | | | |

| | | | |
|--|--|--|--|
| | | | |
| | | | |
| | | | |
| | | | |
| | | | |
| | | | |
| | | | |
| | | | |
| | | | |

| | | | |
|---|--|--|--|
| | | | |
| | | | |
| | | | |
| | | | |
| | | | |
| : | | | |
| | | | |

1-5

| | | | |
|--|--|--|--|
| | | | |
| | | | |



哈爾濱工業大學

1

4

1.25

0

0

2

3

4.

5

6

7

8

1

3000

2

1

10-15

7

3

15-20

12

3

1/3

2

3

. . .

3:

哈爾濱工業大學

1

4

1.25

0

0

2

3

4

5